

ANEXO I PROCEDIMIENTO DE SOLICITUD

Este Anexo explica cómo se realiza la selección de candidatas y candidatos y está compuesto por los siguientes apartados:

1. **Proceso de selección**
2. **Cómo realizar la solicitud**
3. **Estado de la solicitud**
4. **Comunicación de incidencias**

La solicitud se presentará por vía telemática a través de la dirección web: [https://airei.apps.uclm.es/\(UCLM - AiRei\)](https://airei.apps.uclm.es/(UCLM-AiRei))

1. Proceso de selección

1.1. Plazo de solicitud

La persona solicitante dispone de un período incluido de presentación de solicitudes especificado en la base 7.1. de la convocatoria.

Las solicitudes en estado borrador no se consideran presentadas. Para que sea tenida en cuenta la solicitud tiene que estar en **estado “solicitada”**.

AiRei enviará un correo electrónico al solicitante cuando haya terminado la solicitud, indicándole que ha sido presentada correctamente y cada vez que realice una modificación. Si no recibe este correo, consulte con la ORI.

1.2. Publicación de listados de admitidos y excluidos

Tiene como finalidad mostrar el cumplimiento de los requisitos y la elegibilidad de la solicitud realizada.

1.3. Período de subsanaciones al listado de admitidos y excluidos

Una vez publicados los listados de admitidos y excluidos, se abrirá un plazo para presentar subsanaciones.

Las subsanaciones se presentarán vía telemática aportando **toda** la documentación que se estime oportuna escaneada **en un único archivo en formato pdf**, incluido el escrito de alegación. Durante este período se podrá pedir ser excluido del proceso selectivo, en ese caso, la solicitud presentada quedará en estado anulada.

1.4. Resolución de asignación provisional

Una vez resueltas las subsanaciones presentadas, se resolverá y publicará la asignación provisional de plazas que no es vinculante y no genera ningún derecho sobre las plazas.

Solo en el caso de que no se presentaran alegaciones la resolución provisional se elevaría a resolución definitiva

1.5. Periodo de alegaciones

Una vez publicada la resolución de asignación provisional, se abrirá un periodo de alegaciones que se presentarán igualmente, vía telemática aportando **toda** la documentación que se estime oportuna escaneada **en un único archivo en formato pdf**, incluido el escrito de alegación. También podrá pedir ser excluido del proceso selectivo, en ese caso, la solicitud presentada quedará en estado anulada

1.6. Resolución de asignación definitiva

Una vez resueltas las alegaciones, AiRei realizará una nueva asignación de plazas que dará lugar a la resolución definitiva con los resultados finales del proceso de selección. Los solicitantes seleccionados recibirán una notificación a través de su dirección de correo electrónico de la UCLM para que acepten o renuncien a la plaza asignada, una vez terminado el plazo de aceptación o renuncia, comenzará el proceso de llamamiento a suplentes.

1.7. Aceptación o renuncia de las plazas asignadas y llamamiento a suplentes

Se abrirá un plazo de aceptación o renuncia.

Los solicitantes con plaza asignada que no realicen este trámite decaerán en su derecho y se les renunciará de oficio.

Tras terminar el plazo de aceptación o renuncia, aquellos solicitantes sin plaza asignada serán informados de las oportunas vacantes en el periodo de llamamientos. El personal de la ORI realizará el llamamiento a suplentes, que estará disponible durante 24 horas para aceptar o renunciar a la plaza ofrecida.

1.8. Renuncias y penalizaciones

Una vez transcurrido el período mencionado en el apartado 2.7, los adjudicatarios podrán renunciar por causa debidamente justificada. En caso de no renunciar expresamente, podrán ser penalizados y perderán el derecho a participar en cualquier programa de intercambio en los dos cursos académicos siguientes a la presente convocatoria.

1.9. Permutas

En ningún caso se admitirán permutas entre los participantes.

2. Cómo realizar una solicitud

Las solicitudes se presentarán solamente por vía telemática (on-line) a través de la aplicación de relaciones internacionales Airei: [UCLM - Airei](#).

Airei enviará un correo electrónico al solicitante cuando haya terminado la solicitud indicándole que ha sido **presentada correctamente**. Si no recibe este correo, consulte con la ORI.

Mientras el plazo de presentación de solicitudes se encuentre abierto, el solicitante puede realizar todas las modificaciones que desee. Una vez terminado dicho plazo, no podrá realizarse ningún cambio.

El solicitante puede guardar una copia del resguardo de su solicitud disponible en el apartado Mis solicitudes.

2.1. Apartados de la solicitud

a) Paso 1. Datos generales

El solicitante completará los datos obligatorios para poder realizar la solicitud.

b) Paso 2. Selección de programas

El solicitante clicará en el botón **añadir programa** para seleccionar tantos destinos como la convocatoria le permita (ver base 6.2.).

	Tipo beca	Código	Programa	Área	País	Universidad	Plazas	Duración	Requisitos específicos
	ERASMUS	999/060S	Movilidad saliente para la docencia KA103 - Países del programa	Multiarea	SIN DETERMINAR	Movilidad Erasmus+	25	10	
	ERASMUS DOCENCIA KA103 CUE	999/061S	Movilidad saliente para la	Multiarea	GEORGIA	Movilidad Erasmus+	1	5	

Deberá completar el apartado **Selección de programa** con el país y el nombre completo de la institución de destino donde realizará la actividad docente en los programas genéricos (que tiene el país sin determinar)

Selección de programa

País *

Entidad de destino *

< Seleccione >

Insertar

Cerrar

c) **Paso 3.** Méritos (no procede en esta convocatoria)

d) **Paso 4.** Documentación

El solicitante deberá aportar el archivo obligatorio y aquellos que estime necesarios, en el apartado "Tipo documento".

✓ **12. Carta de invitación o acuerdo de movilidad (obligatorio)**

Es un documento obligatorio y debe ser completado por la personal responsable del BIP en la institución coordinadora si la parte presencial se realiza en sus instalaciones. Si la parte presencial es en una institución socia diferente a la UCLM será firmado por la persona responsable del BIP en esa institución. Si se aporta con errores o está incompleto, el solicitante quedará excluido, pudiendo subsanar el motivo de exclusión durante el periodo de subsanaciones.

3. Estados de la solicitud

a) Solicitud en estado **borrador**

La solicitud está iniciada pero no se ha llegado a terminar. El estado borrador es un estado de edición y por tanto la solicitud no se considerará presentada.

b) Solicitud en estado **solicitada**

La solicitud está finalizada y presentada correctamente. La persona solicitante recibirá una comunicación automática informándole de que **ha finalizado la solicitud correctamente**.

Durante el plazo de solicitudes, puede realizar modificaciones en la solicitud, el solicitante recibirá un email de confirmación en su cuenta de correo electrónico de la UCLM (Nombre.Apellido@uclm.es). Una vez terminado dicho plazo, no podrá realizarse ningún cambio.

Es muy recomendable que el solicitante guarde en pdf una copia del resguardo de su solicitud, en el apartado MIS SOLICITUDES ya que en el caso de realizar cualquier tipo de reclamación será obligatorio tener una copia de dicho resguardo.

4. Comunicación de incidencias

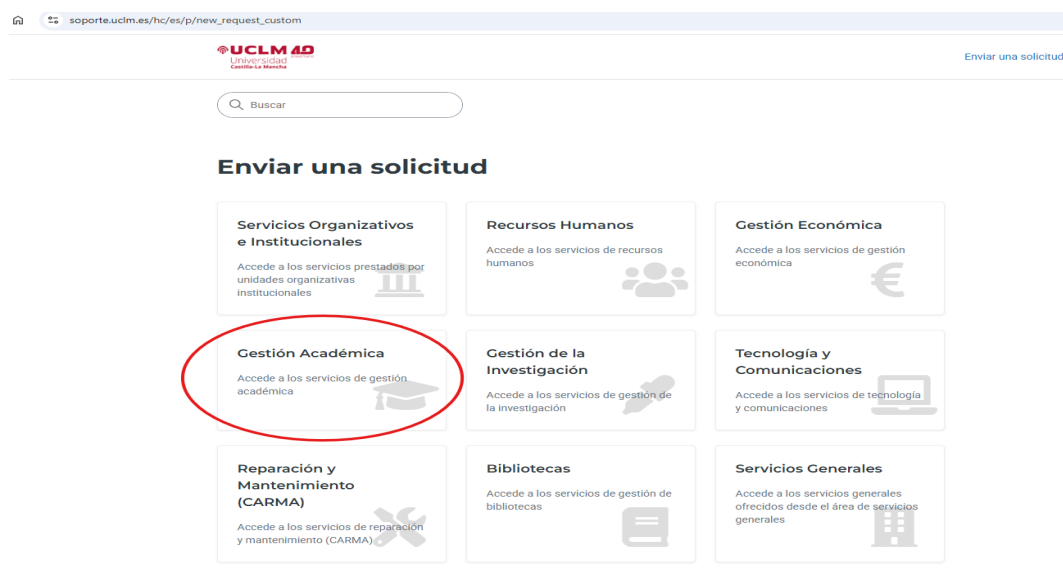
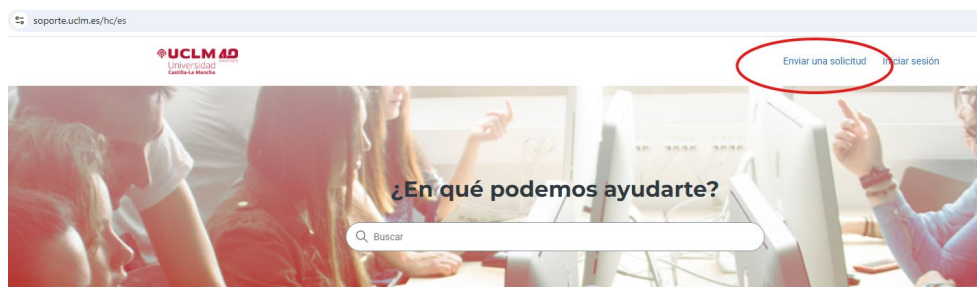
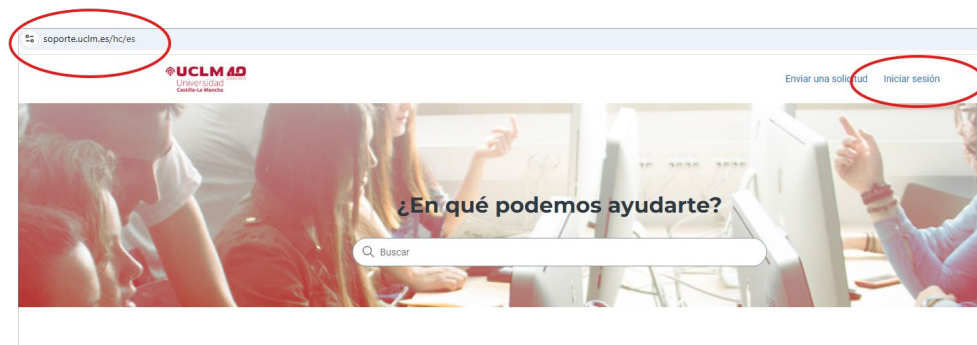
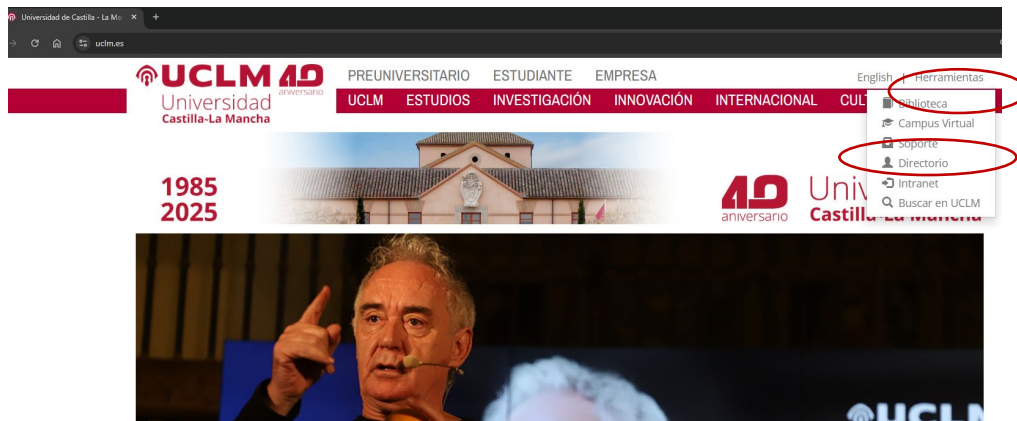
Las resoluciones de esta convocatoria serán comunicadas a las personas interesadas a través del correo electrónico corporativo y la página web de la UCLM.

Cualquier incidencia sobre el proceso de solicitud en AiRei se debe realizar a través del [Soporte](#) de la página web de la UCLM autenticándose en la aplicación **ZENDESK**, clicando en "Herramientas" que le dirigirá al siguiente enlace: <https://soporte.uclm.es/hc/es>, autenticándose con su usuario y enviando una nueva solicitud. De esta manera el equipo de la ORI recibirá su incidencia y podrá tramitarla.

No se tendrán en cuenta las incidencias que no vengan a través de este canal.

- 1) Gestión Académica
- 2) Internacionalización
- 3) Programas de movilidad internacional
- 4) Asunto
- 5) Cumplimentar resto de campos: contacto, campus, facultad.

Ver las capturas de pantalla de los diferentes apartados:



Enviar una solicitud

Los campos marcados con un asterisco (*) son obligatorios

Área de Servicios

Servicios de Gestión Académica

Correo electrónico*

Servicios de Gestión Académica*

Selecciona uno de los servicios que ofrecemos desde el área de gestión académica

-

Devolución de precios públicos

Doctorados

Doctorados

Enseñanzas propias

Expediente del estudiante

Grados

Información general

Internacionalización

Másters

Matrícula / automatrícula estudios oficiales

Ordenación Académica

Enviar una solicitud

Los campos marcados con un asterisco (*) son obligatorios.

Área de Servicios

Servicios de Gestión Académica

Correo electrónico*

Servicios de Gestión Académica*

Selecciona uno de los servicios que ofrecemos desde el área de gestión académica

Atrás

Convenios Internacionales

Cursos de lenguas/idiomas

Programas de Movilidad Internacional

Proyectos Internacionales

Pruebas de acreditación de idiomas

Ingrese los detalles de esta solicitud. Un integrante de nuestro personal de soporte responderá en breve.

Párrafo

Cumplimentar el resto de datos: contacto y campus

Enviar una solicitud

Los campos marcados con un asterisco (*) son obligatorios.

Área de Servicios

Servicios de Gestión Académica

Correo electrónico*

Servicios de Gestión Académica*

Selecciona uno de los servicios que ofrecemos desde el área de gestión académica

Internacionalización > Programas de Movilidad Internacional

Campus*

Selecciona el campus al que va dirigido el caso o en el que deseas que sea gestionado

-

Asunto*

|

Descripcion*
 Ingrese los detalles de esta solicitud. Un integrante de nuestro personal de soporte responderá en breve.

Párrafo