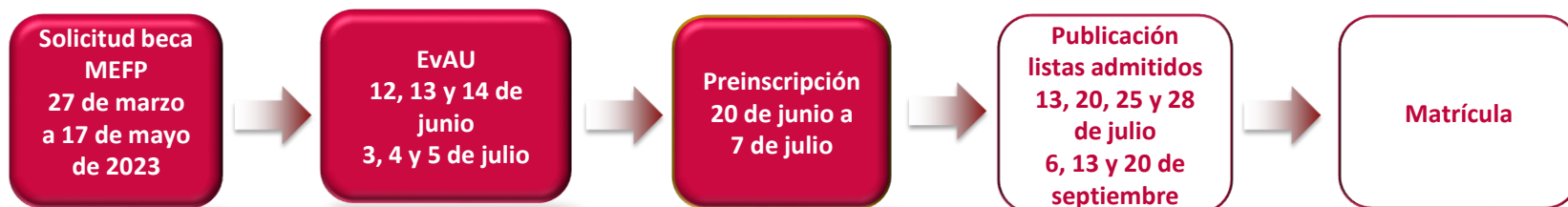


# PREINSCRIPCIÓN



\* Calendario de fechas **aproximado** expuesto a título orientativo. El calendario definitivo se publicará en la página web de la Universidad para cada curso académico, así como la convocatoria de becas del Ministerio de Educación y Formación Profesional.

# PREINSCRIPCIÓN

A través de Secretaría Virtual con usuario y contraseña y aportando la documentación necesaria en plazo establecido y para cualquier tipo de estudio

Estudios de preinscripción ordinaria

Máximo de 9 opciones por orden de preferencia

Publicación de listas y adjudicación de plaza

Solicitud de readmisión, si procede, para mejores opciones

Automatrícula

Estudios de matrícula directa

Adjudicación directa de plaza

Automatrícula

Posibilidad de cambio de estudios

## ESTUDIOS DE MATRÍCULA DIRECTA 2023/24

### Campus de Albacete

GRADO EN INGENIERIA AGRICOLA Y AGROALIMENTARIA  
GRADO EN INGENIERIA FORESTAL Y MEDIO NATURAL  
GRADO EN HUMANIDADES Y ESTUDIOS SOCIALES

### Campus de Cuenca

GRADO EN HUMANIDADES: HISTORIA CULTURAL  
GRADO EN TURISMO  
DOBLE GRADO EN ADMINISTRACIÓN Y DIRECCIÓN DE EMPRESAS Y TURISMO  
GRADO EN RELACIONES LABORALES Y DESARROLLO DE RECURSOS HUMANOS

### Campus de Toledo

GRADO EN CIENCIAS AMBIENTALES  
GRADO EN HUMANIDADES Y PATRIMONIO

### Campus de Ciudad Real

GRADO EN INGENIERIA AGRICOLA Y AGROALIMENTARIA  
GRADO EN ENOLOGÍA  
DOBLE GRADO INGENIERÍA AGRÍCOLA Y AGROALIMENTARIA Y ENOLOGÍA  
GRADO EN RELACIONES LABORALES Y DESARROLLO DE RECURSOS HUMANOS  
GRADO EN ESPAÑOL: LENGUA Y LITERATURA  
GRADO EN ESTUDIOS INGLESSES  
GRADO EN HISTORIA  
GRADO EN HISTORIA DEL ARTE  
GRADO EN GEOGRAFÍA, DESARROLLO TERRITORIAL Y SOSTENIBILIDAD  
DOBLE GRADO EN HISTORIA E HISTORIA DEL ARTE  
DOBLE GRADO EN HISTORIA Y GEOGRAFÍA, DESARROLLO TERRITORIAL Y SOSTENIBILIDAD.  
GRADO EN LENGUAS Y LITERATURAS MODERNAS:FRANCES-INGLES

### Sede Almadén

GRADO EN INGENIERIA ELECTRICA  
GRADO EN INGENIERIA MECANICA  
GRADO EN INGENIERIA MINERA Y ENERGETICA

# ADMISIÓN A LA UNIVERSIDAD

La Nota de Admisión (NAD) se calculará sobre un máximo de 14 puntos con la siguiente fórmula:

$$NAD = 0,6 * NMB + 0,4 * NE + a * M1 + b * M2$$



- NMB = Nota media de Bachiller.
- NE = Nota Evaluación Acceso Universidad.
- M1, M2 = Las dos calificaciones de las materias superadas ponderables (troncal general de opción y/o de modalidad) que proporcionen mejor admisión.
- a, b = parámetros de ponderación (entre 0,1 y 0,2) de aplicación sobre las materias superadas .

Nota de Acceso Hasta  
10 puntos

+ hasta 4 puntos con  
ponderaciones

Nota de admisión  
Máximo 14 puntos

# CRITERIOS DE ADMISIÓN

Existen pequeños porcentajes de las plazas reservados a distintos colectivos aunque la mayoría se reservan para los alumnos con Prueba de Acceso y CFGS.

Colectivo	% reservado
Titulados	2 %
Discapacitados	5%
PAU >25 años	2%
PAU >40 y 45 años	1 % para cada colectivo
Deportistas alto nivel	8% CC. Deporte y Fisioterapia 3% resto titulaciones
EvAU, PAEG, PAU, Ciclos Formativos de Grado Superior y resto de colectivos con acceso a la universidad.	Resto de plazas en un único cupo

# CRITERIOS DE ADMISIÓN



Puede utilizar todas las vías de acceso de que disponga.

Tendrán prioridad quienes superen la prueba de acceso en la convocatoria ordinaria o en años anteriores.



Para la admisión a los estudios de Ciencias de la Actividad Física y el Deporte en la UCLM será necesario superar las pruebas específicas de acceso

Los estudiantes con mayor nota de admisión tienen prioridad.



# NOTAS DE CORTE

Las notas de corte corresponden a la nota del último admitido del pasado curso y dependen de tres factores:

Universidad de Castilla-La Mancha  
CURSO ACADÉMICO 2022/23 CONVOCATORIA 2023 - Única Oficial  
NOTAS DE CORTE DE CUARTA REGISTRO  
(No se incluyen las titulaciones de matrícula directa)

Carácter	Cód. Plan	Estudio	Cupos General	Titulados	Ocupados	Disponibles	Número de Solicitud	Número de Plazas	Número de Plazas
Carreras	1011	Doble Grado en Derecho Económico (DE)	1,000*						
Carreras	1001	Doble Grado en Derecho Económico (DE)	1,000*	2,00	2,00				
Carreras	1010	Doble Grado en Matemáticas en Educación Primaria y Matemáticas en Educación Infantil (DE)	10,000	2,00	2,00	38,00			
Carreras	1016	Doble Grado en Matemáticas en Educación Primaria y Matemáticas en Educación Infantil (DE)	20,000	2,00	2,00	4,00	8,00		
Carreras	1018	Doble Grado en Matemáticas y Licenciatura de Ingeniería (DE)	4,000*						
Carreras	1022	Doble Grado en Bioinformática (DE)	10,000	8,00	8,00	10,00	10,00	8,00	
Carreras	1017	Doble Grado en Derecho (DE)	4,000*						
Carreras	1019	Doble Grado en Derecho (DE)	4,000**						
Carreras	1014	Doble Grado en Derecho (DE)	4,000**						
Carreras	1013	Doble Grado en Derecho (DE)	4,000**						
Carreras	1015	Doble Grado en Derecho (DE)	4,000**						
Carreras	1012	Doble Grado en Ingeniería Informática (DE)	10,000	8,00	8,00	10,00	10,00	8,00	
Carreras	1006	Doble Grado en Ingeniería Informática (DE)	10,000	8,00	8,00	10,00	10,00	8,00	
Carreras	1005	Doble Grado en Ingeniería Informática (DE)	10,000	8,00	8,00	10,00	10,00	8,00	
Carreras	1004	Doble Grado en Ingeniería Informática y Licenciatura de Matemáticas (DE)	10,000	8,00	8,00	10,00	10,00	8,00	
Carreras	1003	Doble Grado en Ingeniería Informática y Licenciatura de Matemáticas (DE)	10,000	8,00	8,00	10,00	10,00	8,00	
Carreras	1002	Doble Grado en Ingeniería Informática y Licenciatura de Matemáticas (DE)	10,000	8,00	8,00	10,00	10,00	8,00	
Carreras	1007	Doble Grado en Matemáticas (DE)	10,000	8,00	8,00	10,00	10,00	8,00	
Carreras	1011	Doble Grado en Matemáticas (DE)	10,000	8,00	8,00	10,00	10,00	8,00	
Carreras	1009	Doble Grado en Matemáticas (DE)	10,000	8,00	8,00	10,00	10,00	8,00	
Carreras	1008	Doble Grado en Matemáticas (DE)	10,000	8,00	8,00	10,00	10,00	8,00	
Carreras	1010	Doble Grado en Matemáticas (DE)	10,000	8,00	8,00	10,00	10,00	8,00	
Carreras	1000	Doble Grado en Matemáticas (DE)	10,000	8,00	8,00	10,00	10,00	8,00	
Carreras	1012	Doble Grado en Matemáticas y Licenciatura de Matemáticas (DE)	10,000	8,00	8,00	10,00	10,00	8,00	
Carreras	1009	Doble Grado en Matemáticas y Licenciatura de Matemáticas (DE)	10,000	8,00	8,00	10,00	10,00	8,00	
Carreras	1008	Doble Grado en Matemáticas y Licenciatura de Matemáticas (DE)	10,000	8,00	8,00	10,00	10,00	8,00	
Carreras	1007	Doble Grado en Matemáticas y Licenciatura de Matemáticas (DE)	10,000	8,00	8,00	10,00	10,00	8,00	
Carreras	1006	Doble Grado en Matemáticas y Licenciatura de Matemáticas (DE)	10,000	8,00	8,00	10,00	10,00	8,00	
Carreras	1005	Doble Grado en Matemáticas y Licenciatura de Matemáticas (DE)	10,000	8,00	8,00	10,00	10,00	8,00	
Carreras	1004	Doble Grado en Matemáticas y Licenciatura de Matemáticas (DE)	10,000	8,00	8,00	10,00	10,00	8,00	
Carreras	1003	Doble Grado en Matemáticas y Licenciatura de Matemáticas (DE)	10,000	8,00	8,00	10,00	10,00	8,00	
Carreras	1002	Doble Grado en Matemáticas y Licenciatura de Matemáticas (DE)	10,000	8,00	8,00	10,00	10,00	8,00	
Carreras	1001	Doble Grado en Matemáticas y Licenciatura de Matemáticas (DE)	10,000	8,00	8,00	10,00	10,00	8,00	
Carreras	1012	Doble Grado en Matemáticas y Licenciatura de Matemáticas (DE)	10,000	8,00	8,00	10,00	10,00	8,00	
Carreras	1011	Doble Grado en Matemáticas y Licenciatura de Matemáticas (DE)	10,000	8,00	8,00	10,00	10,00	8,00	
Carreras	1010	Doble Grado en Matemáticas y Licenciatura de Matemáticas (DE)	10,000	8,00	8,00	10,00	10,00	8,00	
Carreras	1009	Doble Grado en Matemáticas y Licenciatura de Matemáticas (DE)	10,000	8,00	8,00	10,00	10,00	8,00	
Carreras	1008	Doble Grado en Matemáticas y Licenciatura de Matemáticas (DE)	10,000	8,00	8,00	10,00	10,00	8,00	
Carreras	1007	Doble Grado en Matemáticas y Licenciatura de Matemáticas (DE)	10,000	8,00	8,00	10,00	10,00	8,00	
Carreras	1006	Doble Grado en Matemáticas y Licenciatura de Matemáticas (DE)	10,000	8,00	8,00	10,00	10,00	8,00	
Carreras	1005	Doble Grado en Matemáticas y Licenciatura de Matemáticas (DE)	10,000	8,00	8,00	10,00	10,00	8,00	
Carreras	1004	Doble Grado en Matemáticas y Licenciatura de Matemáticas (DE)	10,000	8,00	8,00	10,00	10,00	8,00	
Carreras	1003	Doble Grado en Matemáticas y Licenciatura de Matemáticas (DE)	10,000	8,00	8,00	10,00	10,00	8,00	
Carreras	1002	Doble Grado en Matemáticas y Licenciatura de Matemáticas (DE)	10,000	8,00	8,00	10,00	10,00	8,00	
Carreras	1001	Doble Grado en Matemáticas y Licenciatura de Matemáticas (DE)	10,000	8,00	8,00	10,00	10,00	8,00	
Carreras	1012	Doble Grado en Matemáticas y Licenciatura de Matemáticas (DE)	10,000	8,00	8,00	10,00	10,00	8,00	
Carreras	1011	Doble Grado en Matemáticas y Licenciatura de Matemáticas (DE)	10,000	8,00	8,00	10,00	10,00	8,00	
Carreras	1010	Doble Grado en Matemáticas y Licenciatura de Matemáticas (DE)	10,000	8,00	8,00	10,00	10,00	8,00	
Carreras	1009	Doble Grado en Matemáticas y Licenciatura de Matemáticas (DE)	10,000	8,00	8,00	10,00	10,00	8,00	
Carreras	1008	Doble Grado en Matemáticas y Licenciatura de Matemáticas (DE)	10,000	8,00	8,00	10,00	10,00	8,00	
Carreras	1007	Doble Grado en Matemáticas y Licenciatura de Matemáticas (DE)	10,000	8,00	8,00	10,00	10,00	8,00	
Carreras	1006	Doble Grado en Matemáticas y Licenciatura de Matemáticas (DE)	10,000	8,00	8,00	10,00	10,00	8,00	
Carreras	1005	Doble Grado en Matemáticas y Licenciatura de Matemáticas (DE)	10,000	8,00	8,00	10,00	10,00	8,00	
Carreras	1004	Doble Grado en Matemáticas y Licenciatura de Matemáticas (DE)	10,000	8,00	8,00	10,00	10,00	8,00	
Carreras	1003	Doble Grado en Matemáticas y Licenciatura de Matemáticas (DE)	10,000	8,00	8,00	10,00	10,00	8,00	
Carreras	1002	Doble Grado en Matemáticas y Licenciatura de Matemáticas (DE)	10,000	8,00	8,00	10,00	10,00	8,00	
Carreras	1001	Doble Grado en Matemáticas y Licenciatura de Matemáticas (DE)	10,000	8,00	8,00	10,00	10,00	8,00	
Carreras	1012	Doble Grado en Matemáticas y Licenciatura de Matemáticas (DE)	10,000	8,00	8,00	10,00	10,00	8,00	
Carreras	1011	Doble Grado en Matemáticas y Licenciatura de Matemáticas (DE)	10,000	8,00	8,00	10,00	10,00	8,00	
Carreras	1010	Doble Grado en Matemáticas y Licenciatura de Matemáticas (DE)	10,000	8,00	8,00	10,00	10,00	8,00	
Carreras	1009	Doble Grado en Matemáticas y Licenciatura de Matemáticas (DE)	10,000	8,00	8,00	10,00	10,00	8,00	
Carreras	1008	Doble Grado en Matemáticas y Licenciatura de Matemáticas (DE)	10,000	8,00	8,00	10,00	10,00	8,00	
Carreras	1007	Doble Grado en Matemáticas y Licenciatura de Matemáticas (DE)	10,000	8,00	8,00	10,00	10,00	8,00	
Carreras	1006	Doble Grado en Matemáticas y Licenciatura de Matemáticas (DE)	10,000	8,00	8,00	10,00	10,00	8,00	
Carreras	1005	Doble Grado en Matemáticas y Licenciatura de Matemáticas (DE)	10,000	8,00	8,00	10,00	10,00	8,00	
Carreras	1004	Doble Grado en Matemáticas y Licenciatura de Matemáticas (DE)	10,000	8,00	8,00	10,00	10,00	8,00	
Carreras	1003	Doble Grado en Matemáticas y Licenciatura de Matemáticas (DE)	10,000	8,00	8,00	10,00	10,00	8,00	
Carreras	1002	Doble Grado en Matemáticas y Licenciatura de Matemáticas (DE)	10,000	8,00	8,00	10,00	10,00	8,00	
Carreras	1001	Doble Grado en Matemáticas y Licenciatura de Matemáticas (DE)	10,000	8,00	8,00	10,00	10,00	8,00	

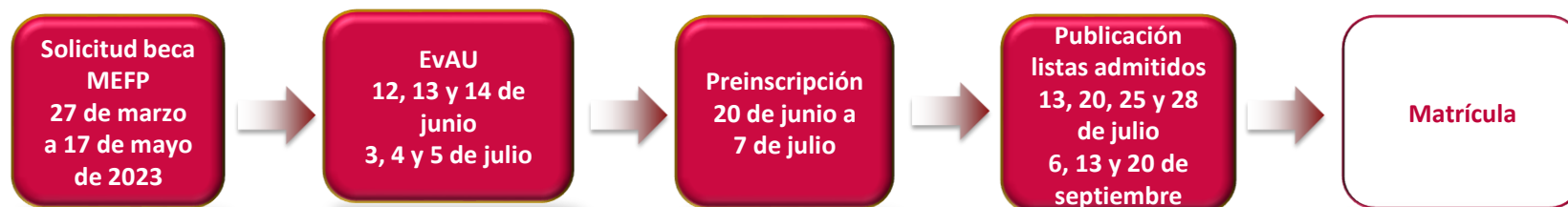
Número de solicitudes presentadas.  
Nota de esas solicitudes.  
Número de plazas ofertadas en esos estudios.

Por tanto las notas de corte para el próximo curso no se pueden saber de antemano puesto que son orientativas.



Consulte las notas de corte del curso pasado

# LISTAS DE ADMITIDOS Y READMISIONES



\* Calendario de fechas **aproximado** expuesto a título orientativo. El calendario definitivo se publicará en la página web de la Universidad para cada curso académico, así como la convocatoria de becas del Ministerio de Educación y Formación Profesional.



# LISTAS DE ADMITIDOS

UCLM Universidad de Castilla-La Mancha Preinscripción a estudios de grado UCLM

Inicio Gestión Preinscripciones Matrículas Estadísticas Gestión Reservas Resultados Gestión Reclamaciones Reclamaciones Matrícula Matrícula Estadísticas Gestión Convocatorias Convocatorias Mantenimientos Convocatorias Convocatorias

Selección un rol Gestión Académica

Consulta de resultados

Volver al listado 2017 - Ordinaria - Oficial

Listado de resoluciones

Num. Resolución Resolución inicial

Legenda

Estados: ■ En reserva ■ Admitido ■ No resuelto

Grado en Medicina (AI)					
Orden	Estado	Cupo	Vía de acceso	Nota	Posición como reserva
1	Reserva	Cupo General	Selectividad LOE	11.738	990

Grado en Medicina (CI)					
Orden	Estado	Cupo	Vía de acceso	Nota	Posición como reserva
2	Reserva	Cupo General	Selectividad LOE	11.738	910

¿Dónde se publican?

Correo electrónico, web, UGAC

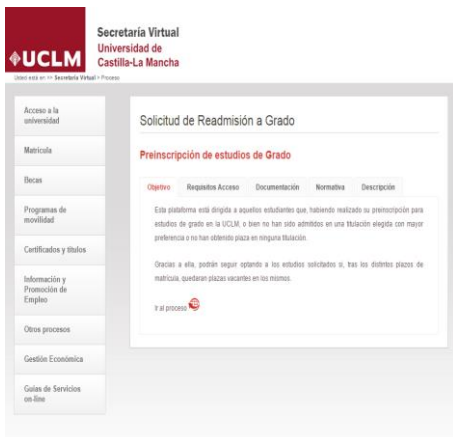
Carta de admisión

Descargable desde la web

Cita de matrícula

Asignada

# READMISIONES



**Únicamente para:**

**Estudios solicitados con mayor prioridad al adjudicado**

**¿Cuándo solicitarlo?**

**Estudios de preinscripción ordinaria**

**Cada vez que se publiquen listas de admitidos a través de la aplicación informática**

**Si no lo solicita, no podrá participar en esa readmisión ni en las siguientes.**

**¿Cómo?**

**A través de la aplicación de preinscripción, marcando los estudios en los que solicita readmisión**

**Si has sido readmitido...**

**Deberá confirmar que quiere la nueva plaza adjudicada, si ya estaba matriculado en otros estudios**

**Automáticamente se le anulará la matrícula en los estudios anteriores**

# ÚLTIMAS VACANTES

¿Cuándo?

Si se producen vacantes tras las últimas readmisiones y hay listas de reserva

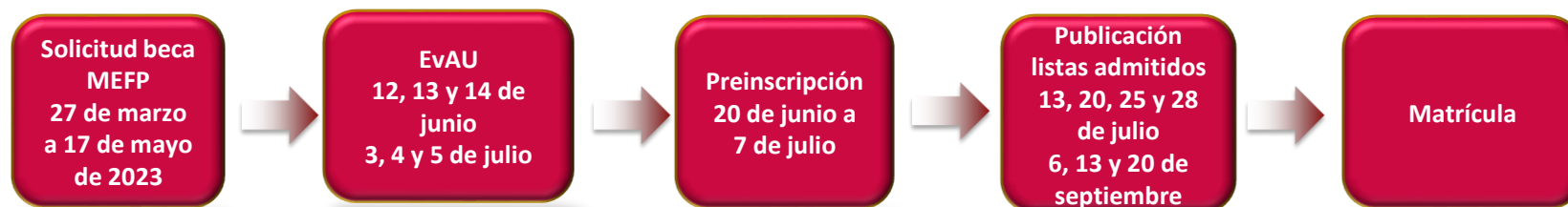
¿Cómo?

Nos pondremos en contacto con Vd. guardando el orden de lista de reserva

¿Y si se agotan las listas de reservas y siguen quedando plazas libres?

Podrá matricularse por orden de llegada hasta cubrir todas las plazas ofertadas

# MATRÍCULA



\* Calendario de fechas **aproximado** expuesto a título orientativo. El calendario definitivo se publicará en la página web de la Universidad para cada curso académico, así como la convocatoria de becas del Ministerio de Educación y Formación Profesional.

# MATRÍCULA EN ESTUDIOS DE GRADO



Centro: 301 FACULTAD DE ENFERMERIA DE ALBACETE  
 Plan: 222 GRADO EN ENFERMERIA (AB)  
 Nº exp: 226048 Alumno: JUANA CASTELLANO MANCHEGA  
 Curso: 2015-16 N.I.F.: 02131645M

DATOS DE MATRICULA													
Curso	Asignatura	Plan	Cv	T	C	Gr	Creditos	D	V	Mi	Cr	Ex	Di
1300	ANATOMIA HUMANA	322	1	T	1	10	6	C	I	V			
1301	PSICOLOGIA	322	1	T	1	10	6	C	I	V			
1302	BIOQUIMICA	322	1	T	1	10	6	C	I	V			
1303	FUNDAMENTOS ENFERMERIA 1	322	1	B	1	10	6	C	I	V			
1304	ESTADISTICA PARA CIENCIAS DE LA SALUD	322	1	T	1	10	6	C	I	V			
1305	DIVERSIDAD CULTURAL Y DESIGUALDADES SOCIALES EN SALUD	322	1	T	1	10	6	C	I	V			
1306	INTRODUCCION A LA SALUD PUBLICA	322	1	B	1	10	6	C	I	V			
1307	FISIOLOGIA HUMANA	322	1	T	1	10	6	C	I	V			
1308	INTRODUCCION HISTORIA	322	1	T	1	10	6	C	I	V			
1310	FUNDAMENTOS ENFERMERIA 2	322	1	B	1	10	6	C	I	V			

CONCEPTOS			
Concepto	Coste	Ip. mat.	Total
CURSO COMPLETO EN 1ª MATRICULA	1,00	1.132,00	1.132,00
ABERTURA EXPEDIENTE	1,00	27,28	27,28
SEGURO INDIVIDUAL DE ESTUDIANTE	1,00	7,77	7,77
COMPILA DE DOCUMENTOS AUT	1,00	9,34	9,34
GESTION ADMINISTRATIVA DEL EXPEDIENTE	1,00	20,00	20,00
SEGURO ESCOLAR	1,00	1,12	1,12
TARJETA IDENTIDAD	1,00	9,34	9,34
<b>Total:</b>			<b>1.206,85</b>

PAGO					
Pago	Referencia	Importe	Vencimiento	Cobro	Cuenta bancaria
2	20150007729	1.206,85	01-12-15	08-12-15	

**INFORME OBLIGATORIO 10 días antes de matricularse** En: Banco Castilla-La Mancha, Banco Santander, Bankia, Citibank, Caja Rural Castilla-La Mancha. La Matrícula está condicionada al pago de la liquidación y verificación de los datos. En los tres días siguientes al abono, entregar el justificante en la Unidad de Gestión Académica de su Centro.

Los datos personales recogidos en el proceso de matrícula serán transferidos por la Universidad de Castilla-La Mancha para la organización de la Docencia y el Fondo, así como para el ejercicio de los datos financieros propios del Servicio Público de la Educación Superior, regulados en la Ley Orgánica de Universidades y los Estatutos de la Universidad. Los derechos de acceso, rectificación, cancelación y oposición podrá ejercitarse ante el Director Académico de Seguridad de Datos e Informáticos de la Universidad de Castilla-La Mancha, calle Alarcón, número 01, 02071 Ciudad Real, adjuntando copia de documento que acredite su identidad.

El servicio INFORMÁTICO, le notificará que los estudios universitarios de los que usted se ha matriculado en este curso académico, suponen un coste de 7.248,88 euros, parcialmente cubierto por la matrícula que usted ha abonado a nuestra Universidad. El resto del coste de este servicio público se cubrirá gracias a los impuestos que los contribuyentes aportan.

Albacete, 1 de diciembre de 2015 CONFORME AL ALUMNO

CODIGO PROCEDIMIENTO RECAUDACION - CPE 969794			
Emisor:	CP:	Referencia:	Importe:
9188200	09	20150007729	1.206,85



9507013680090242018300077292404000072885000

COLUMBARI: Cv (Comunicar), T (Tipo sig T Form.Bancaria, B-Clasific, C-Opcion, P-Pract.Externa), C (pago), D (Domicilio), Mi (ver sum.), Cv (indic. comitad)

¿Cuándo?

En la cita asignada al publicarse la lista de admitidos

Si ha sido readmitido en otra titulación le daremos una nueva cita

¿Cómo?

Por automatrícula

Exenciones / Bonificaciones


Comuníquese a la UGAC antes de la matrícula

Aporte la documentación justificativa tras realizar la automatrícula

Recuerde que si no formaliza la matrícula en la cita asignada perderá la plaza adjudicada



## VÍDEOS-TUTORIALES INFORMATIVOS



[EvAU UCLM - YouTube](#)

[Preinscripción UCLM - YouTube](#)

[Cómo hacer la automatrícula en la UCLM - Bing video](#)